

# 環境基本計画策定に係るアンケート調査

## 市民アンケート調査

### 1 調査概要

#### 1.1 調査方法

調査対象	八幡浜市在住の高校生以上の市民
標本数	1,000人
抽出方法	自治区ごとに無作為抽出
調査方法	・無記名、自己記入式 ・郵送による配布・回収
調査期間	平成25年4月30日～平成25年5月17日

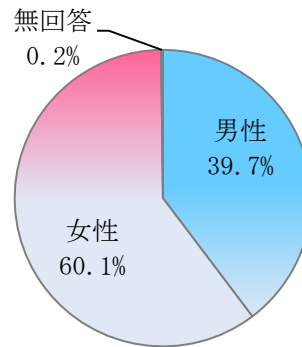
#### 1.2 回収結果

配布数	回収数	回収率
1,000人	474人	47.4%

### 2 調査結果

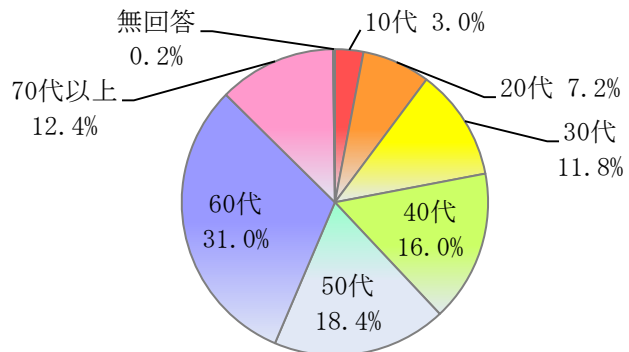
#### 問1 性別 (単位 上段：人/下段：%)

男性	女性
188	285
39.7	60.1
無回答	合計
1	474
0.2	100



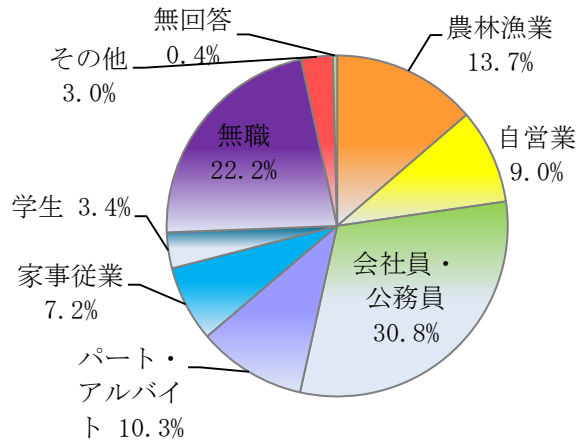
#### 問2 年齢別 (単位 上段：人/下段：%)

10代	20代	30代
14	34	56
3.0	7.2	11.8
40代	50代	60代
76	87	147
16.0	18.4	31.0
70代以上	無回答	合計
59	1	474
12.4	0.2	100



問3 職業別 (単位 上段：人／下段：%)

農林漁業	自営業	会社員・公務員	
65	43	146	
13.7	9.0	30.8	
パート・アルバイト	家事従業	学生	
49	34	16	
10.3	7.2	3.4	
無職	その他	無回答	合計
105	14	2	474
22.2	3.0	0.4	100



問4 居住年数別 (単位 上段：人／下段：%)

1年未満	1～3年	3～5年	5～10年	10～20年	20年以上	合計
4	8	11	18	60	373	474
0.8	1.7	2.3	3.8	12.7	78.7	100

問5 居住地区別 (単位 上段：人／下段：%)

白浜	松陰	江戸岡	神山	千丈	川之内	双岩	舌田
61	45	35	52	42	2	21	14
12.9	9.5	7.4	11.0	8.9	0.4	4.4	3.0
川上	真穴	大島	日土	日土東	喜須来	川之石	宮内
17	19	3	21	6	39	33	55
3.6	4	0.6	4.4	1.3	8.2	7.0	11.6
磯津	無回答						合計
8	1						474
1.7	0.1						100

問6 世帯構成別 (単位 上段：人／下段：%)

1人	2人	3人	4人	5人	6人以上	無回答	合計
41	158	107	95	46	25	2	474
8.6	33.3	22.6	20.1	9.7	5.3	0.4	100