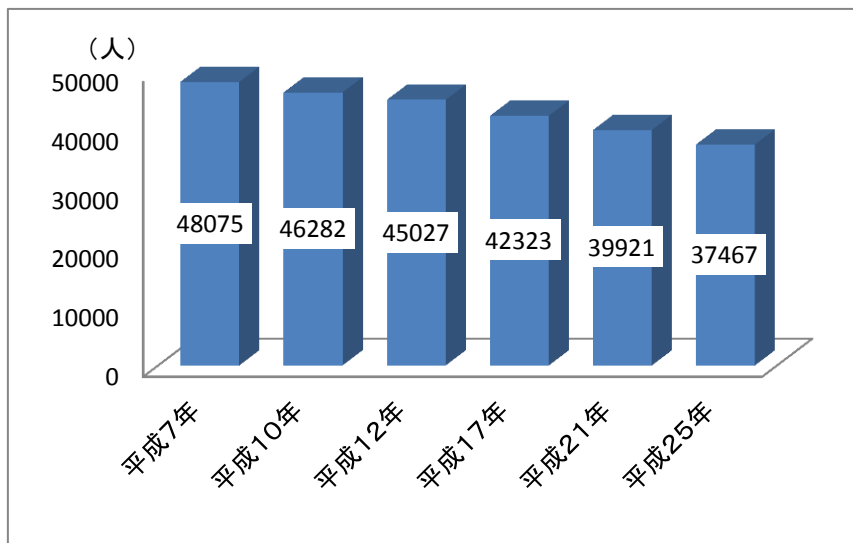


第2章 食をめぐる八幡浜市の現状と課題

1 八幡浜市の特徴

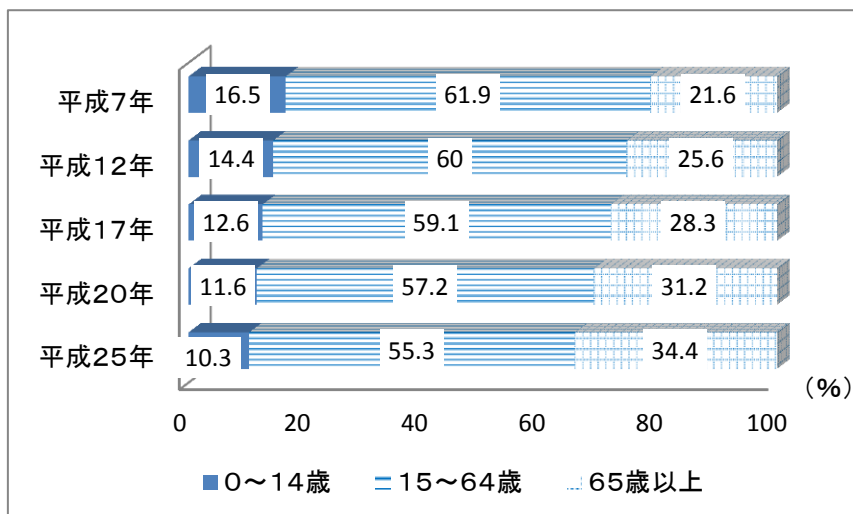
(1) 人口動向

●人口の推移・・・人口は毎年減少しています。



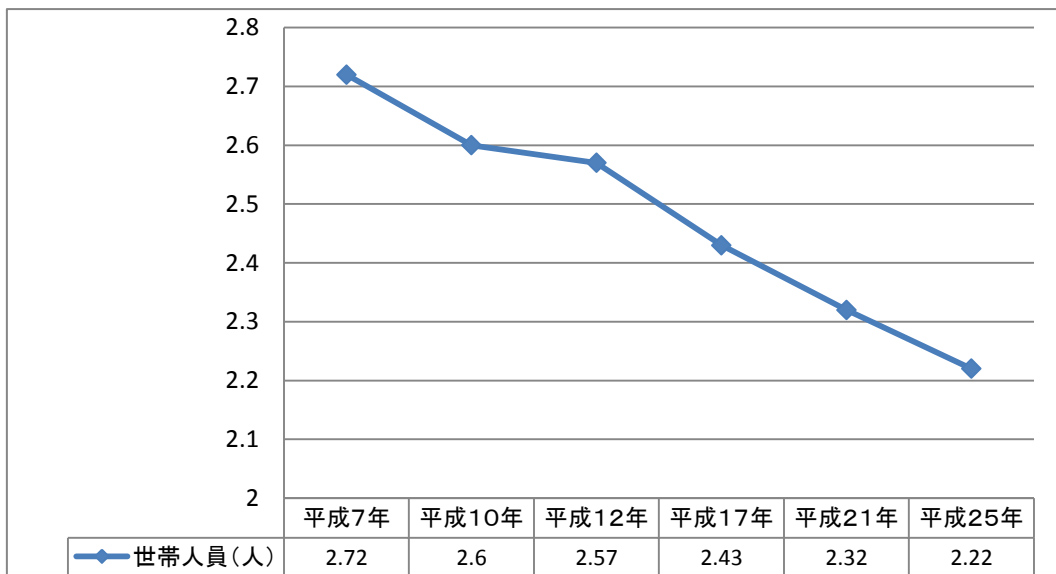
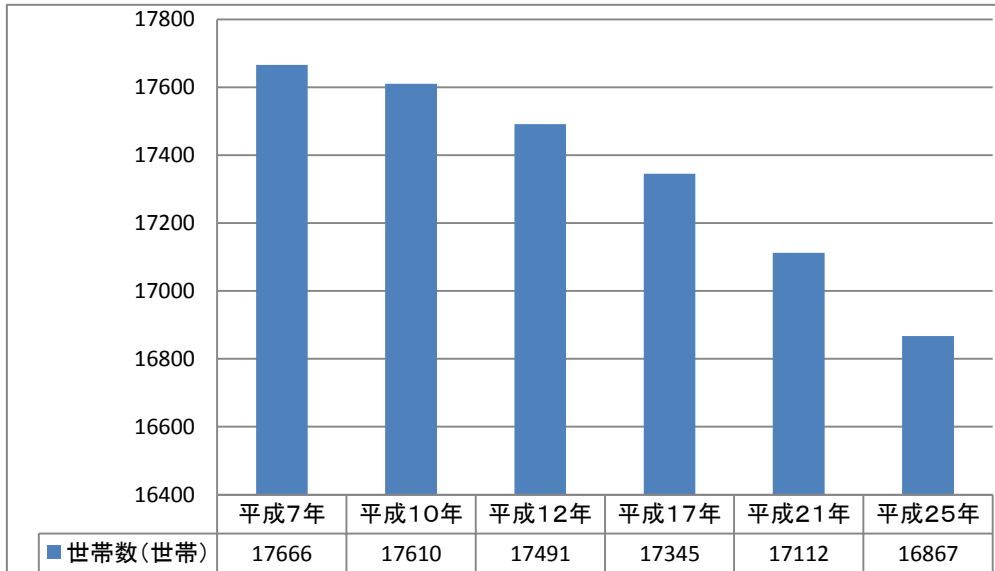
(資料：住民基本台帳 平成25年9月末現在)

●人口の年齢別構成比の推移・・・人口の年齢構成比の推移は0～14歳人口、15～64歳人口は減少し、65歳以上の人口は増加しています。



(資料：住民基本台帳 平成25年9月末現在)

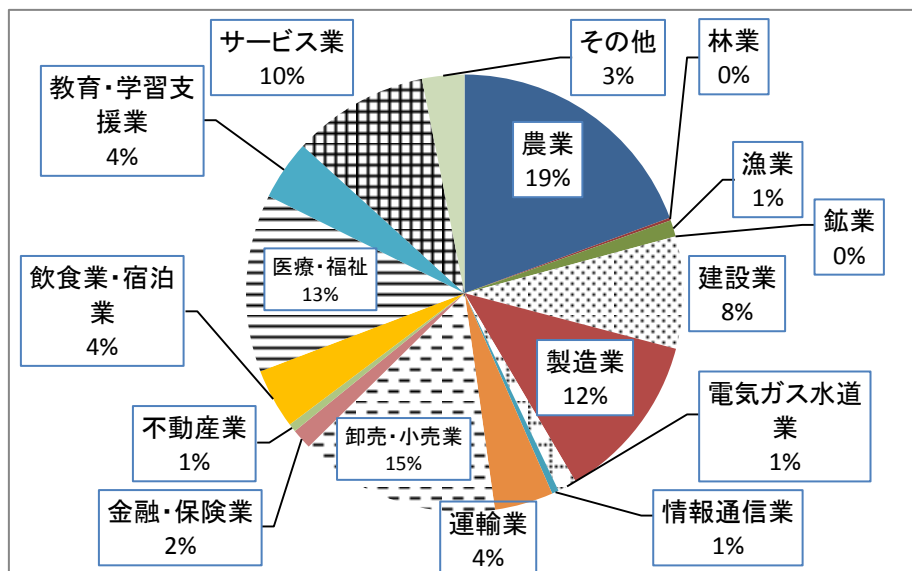
● 1世帯当たりの人員の推移・・・1世帯当たりの人員は、人口、世帯数とともに減少しています。これは核家族化が進行していることも表しています。



(資料：住民基本台帳 平成25年9月末現在)

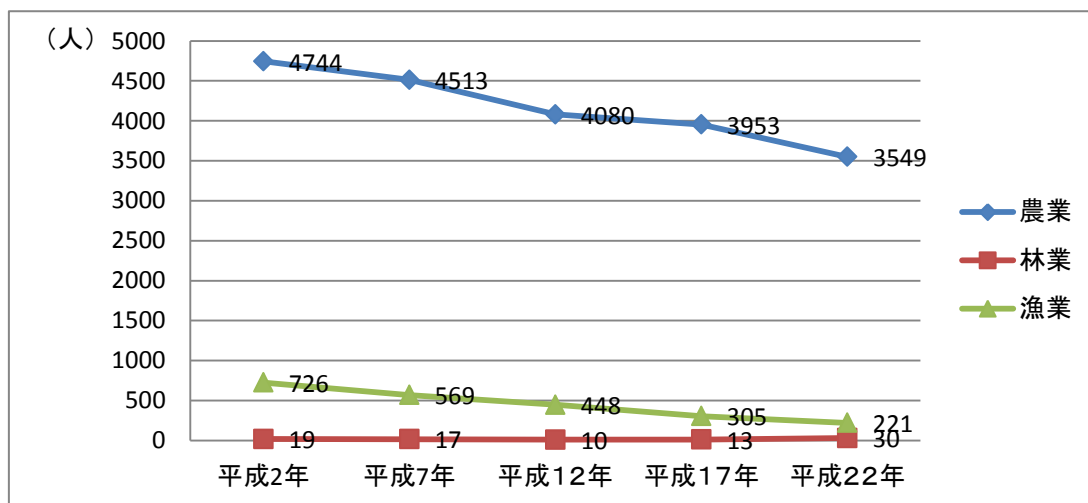
(2) 就労状況

- 産業別就業者の割合・・・産業（大分類）別就業者数をみると、第1次産業は20.6%、第2次産業は20.0%、第3次産業は59.4%となっています。



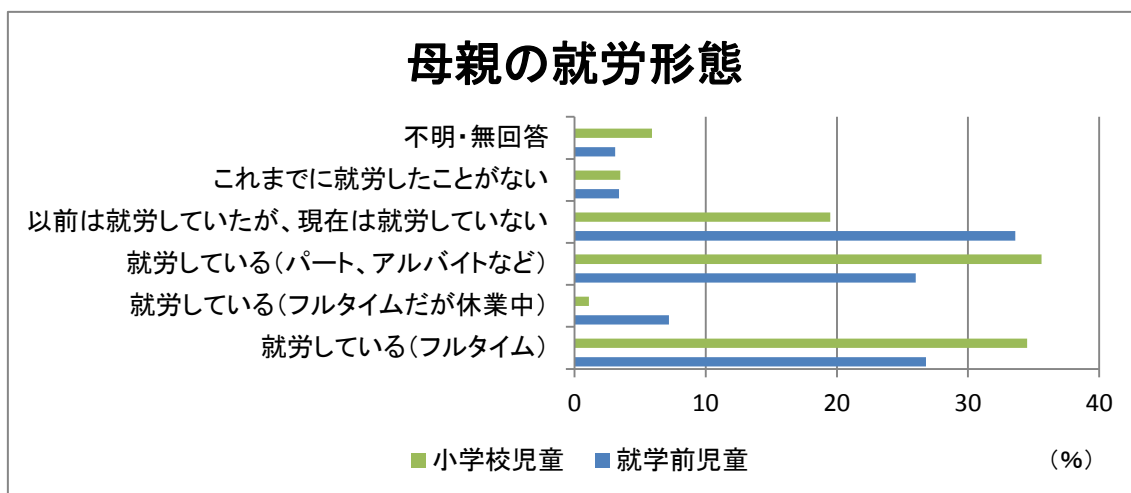
(資料：平成22年 国勢調査)

- 第1次産業就業者数の推移・・・第1次産業（農業、林業、漁業）就業者数をみると、年々減少傾向にあり、特に農業は平成2年からの20年間で、1195人減少しています。



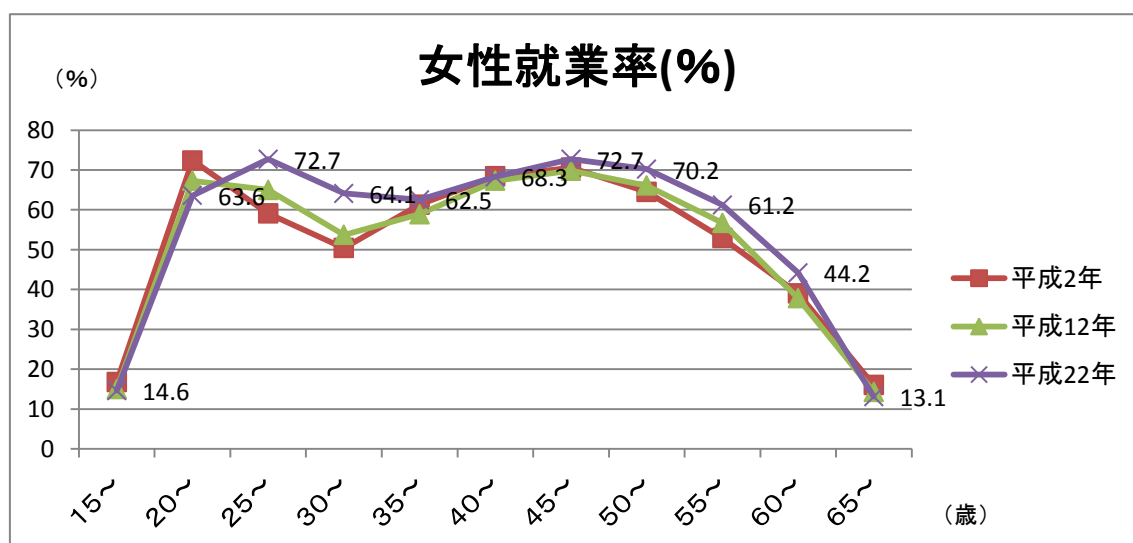
(資料：平成22年 国勢調査)

- 就学前、小学校児童を育てている父親、母親の就労形態・・・父親は、ほとんどがフルタイム就労ですが、母親はパートタイム就労と、フルタイム就労とに二分されています。就学前児童の場合は「以前は就労していたが、現在は就労していない」が最も多くなっています。



(資料：平成 22 年度八幡浜市次世代育成支援行動計画のためのアンケート調査)

- 女性の年齢別就業率・・・平成 1 2 年に比べて平成 2 2 年では、「M字曲線」のくぼみが浅くなっており、結婚・出産後も継続して働き続ける女性が増えているものと思われます。

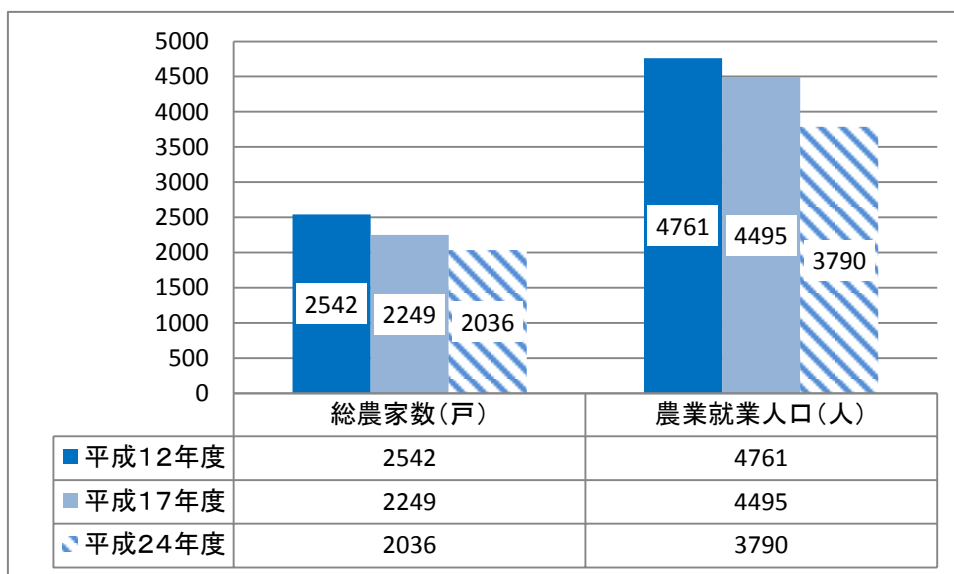


(資料：総務省統計局「労働力調査」)

2 農・水産物の生産状況

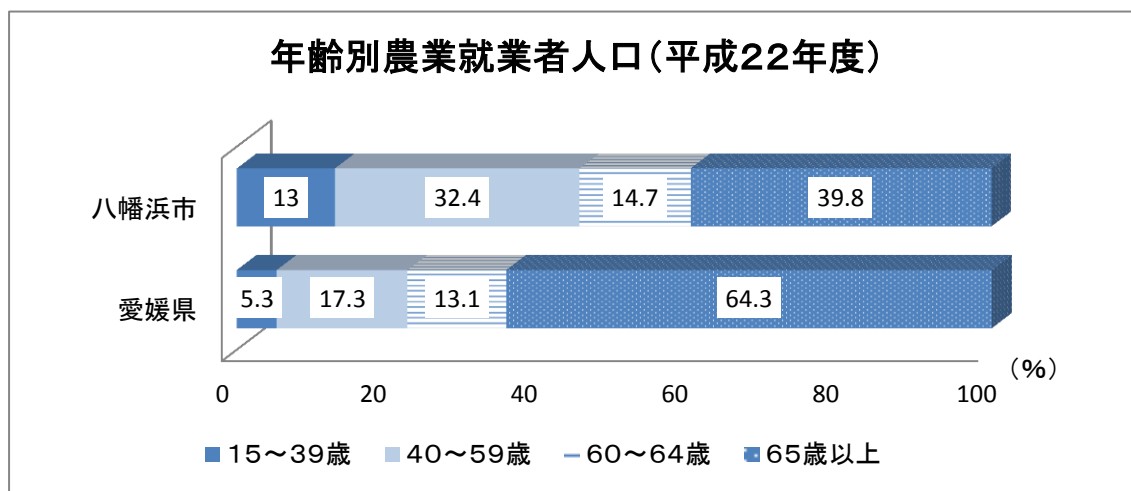
(1) 農業人口と耕地面積

●総農家数、農業就業人口の推移・・・平成17年度から24年度の7年間で、総農家数は9.5%、農業就業人口は15.7%減少しています。



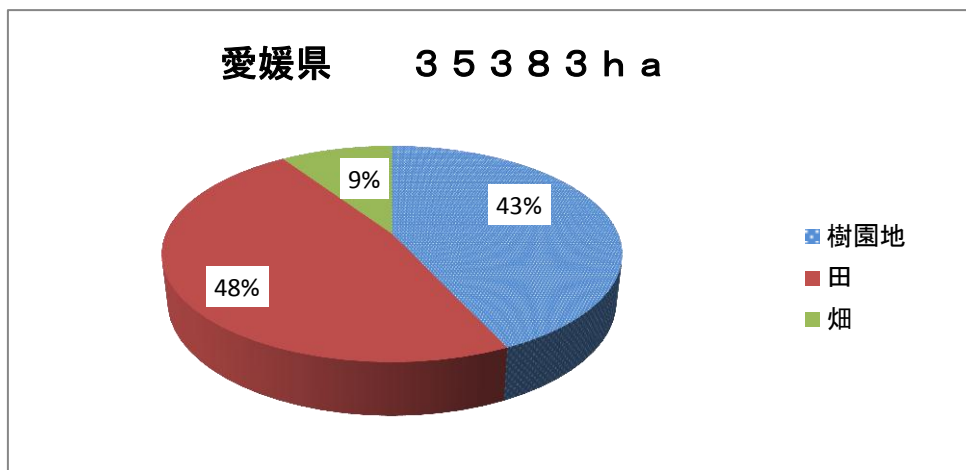
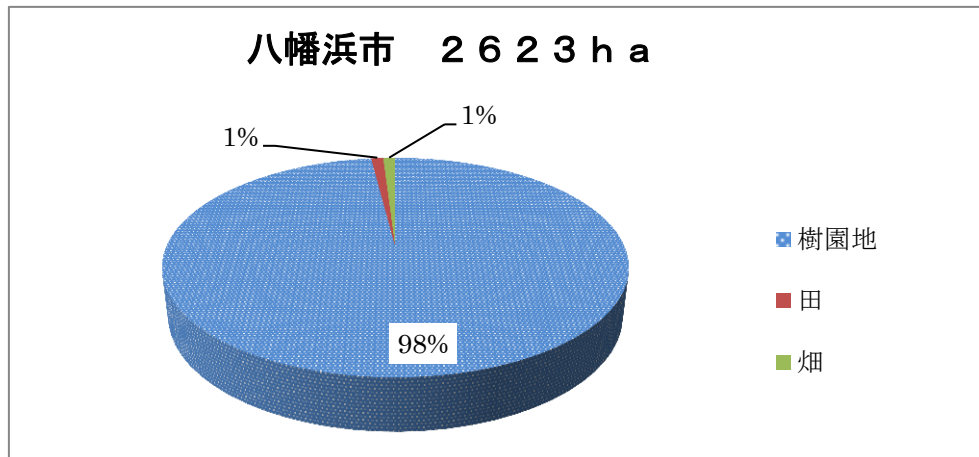
(資料：2010年世界農林業センサス)

また、八幡浜市では柑橘生産農家の後継者が30～50歳代に多いため、農業従事者の高齢化率は、愛媛県全体に比べて低くなっています。八幡浜市では、60歳以上の農業就業者の割合は54.5%です。



(資料：平成22年度 農林業センサス)

●経営耕地面積について・・・八幡浜市は、経営耕地面積が、2623haで、県全体の7.4%を占めています。その他の構成は、98.2%が樹園地、1%が田、0.8%が畑となっており、樹園地のほとんどは柑橘類を生産しています。



(資料：平成22年度 農林業センサス)

(資料：農林水産省作況調査 市町村別データ)

(資料：農林水産省作況調査 確報18年データ)

(2) 農作物の特徴

●果物の生産量

農作物名	H18年度 八幡浜市 収穫量	平成18年度 八幡浜市 愛媛県順位	(参考) 平成24年度 愛媛県 全国順位
みかん	39900 t	1位	2位
かき	1320 t	3位	6位
キウイ	472 t	6位	1位
びわ	31 t	4位	3位

(資料：平成18年度 農林水産統計作況調査)

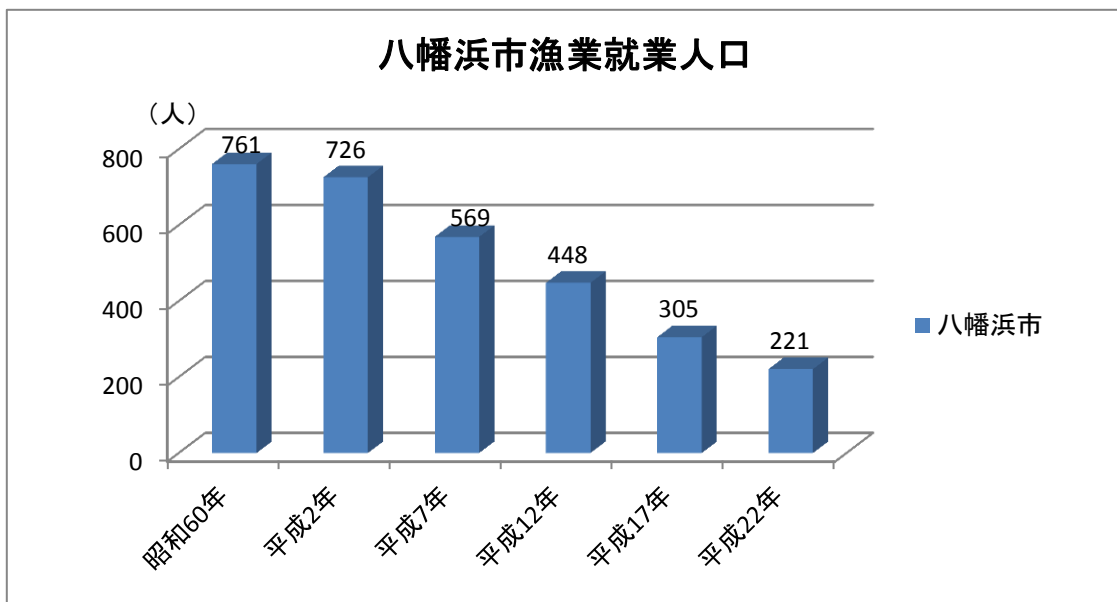
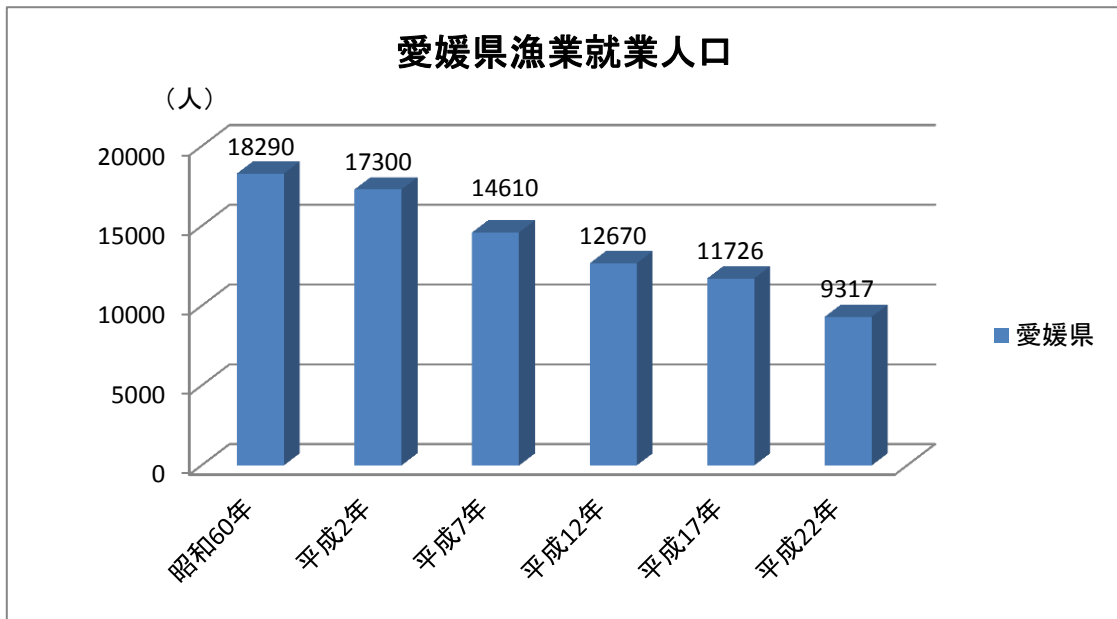
(資料：平成24年度 農林水産統計作況調査)

●野菜類は、ほとんど産出していません。



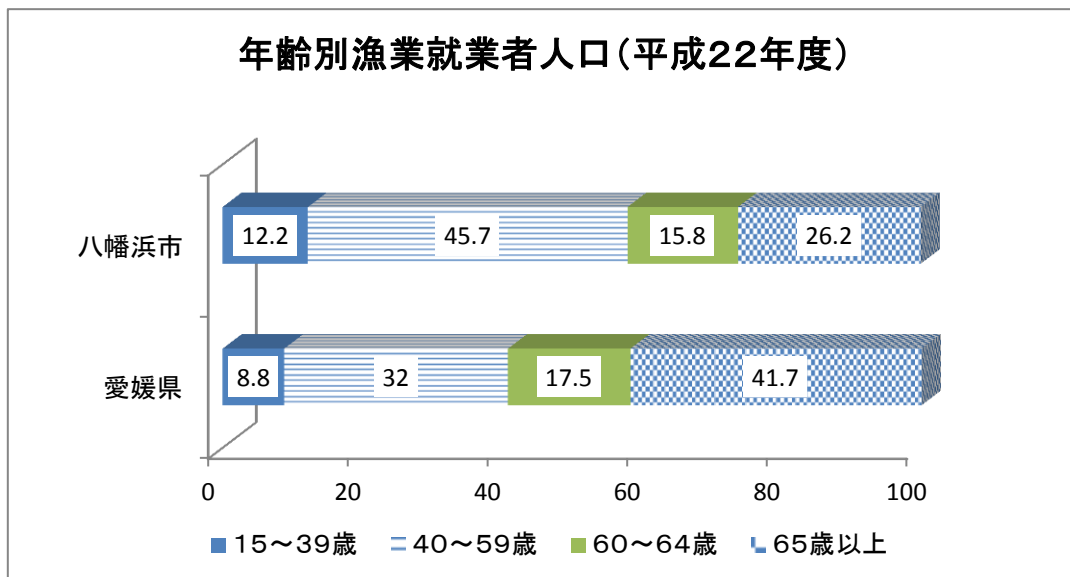
(3) 漁業人口と漁獲量

- 愛媛県と八幡浜市の漁業就業人口の推移・・・昭和60年からの25年で、漁業就業人口は愛媛県で49.1%、八幡浜市で71.0%減少しています。



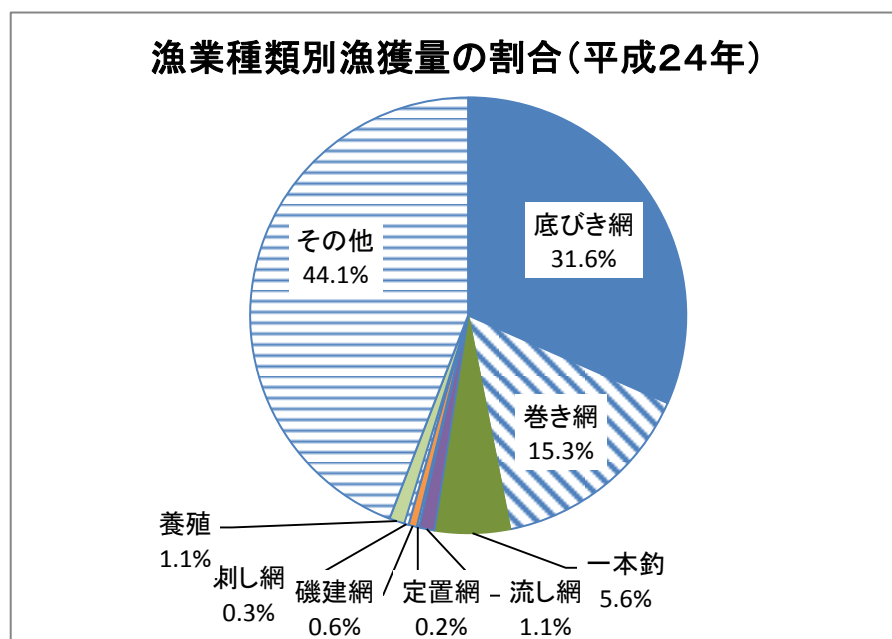
(資料：愛媛県農林水産統計、国勢調査)

また、八幡浜市では30～50歳代の就業者が多いため、漁業従事者の高齢化率は、愛媛県全体に比べて低くなっています。

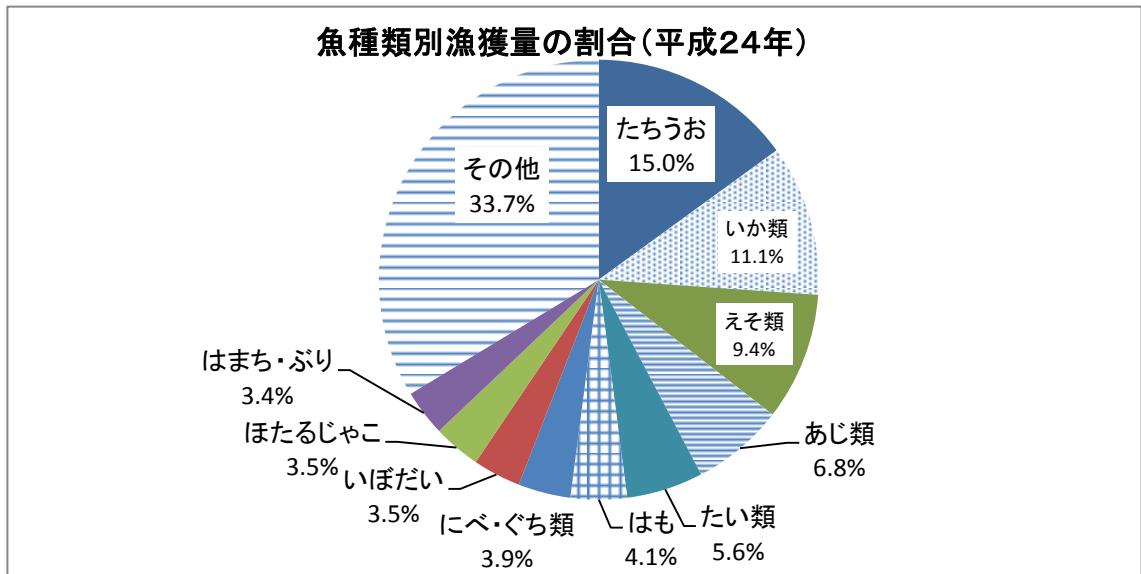


(資料：平成22年度 愛媛県農林水産統計、国勢調査)

- 八幡浜市の漁獲量について・・・八幡浜市の漁獲量は、平成24年度で約8649tです。漁獲種類別漁獲量の割合をみると、底びき網が31.6%と多く、巻き網15.3%、一本釣5.6%と続いています。



また、魚種類別漁獲量の割合は、たちうおが15.0%と一番多く、続いていか類11.1%、えそ類9.4%となっています。えそ類が多いのは、「練り製品」の材料であるからだと考えられます。その他には、貝類、カレイ、エビ類、ふぐ類、うに類などがあります。



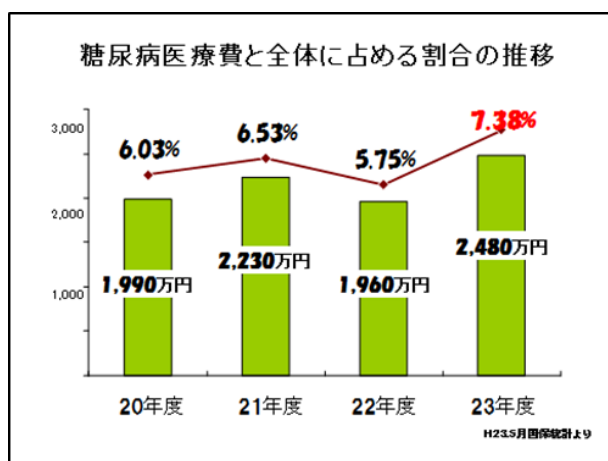
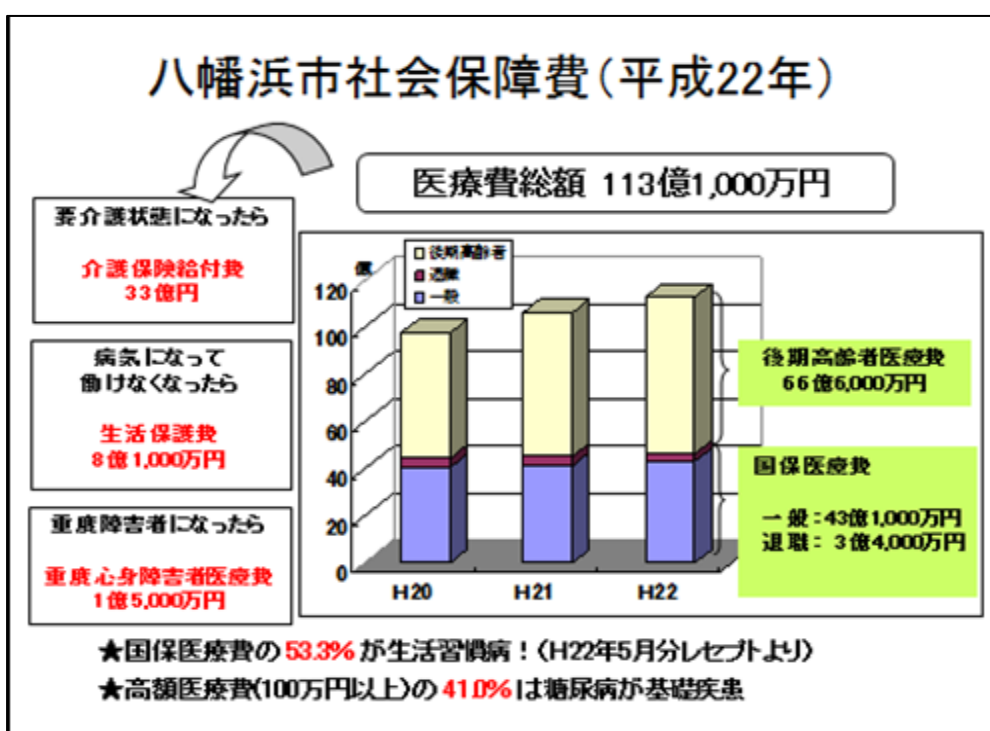
(平成24年度 八幡浜市水産物地方卸売市場取扱状況報告書)



3 八幡浜市の食生活・健康状況

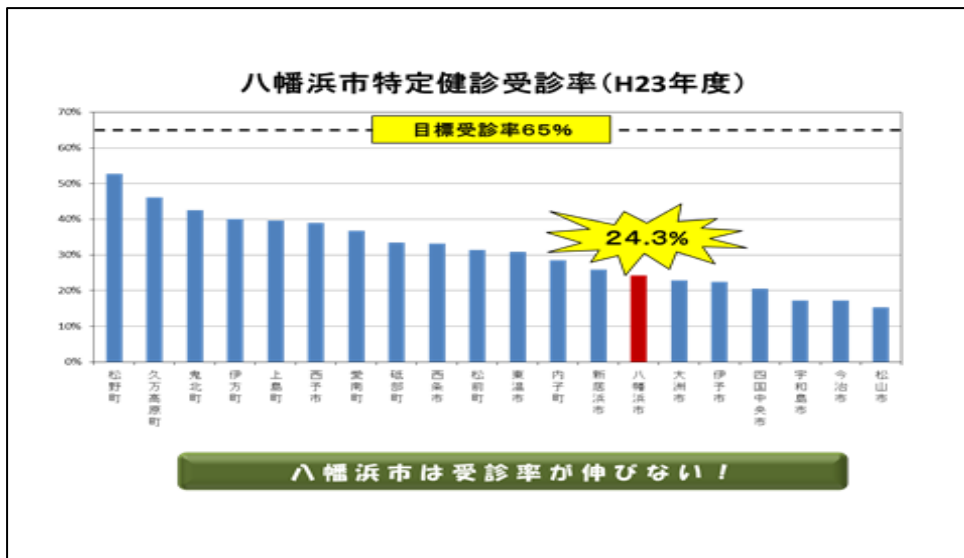
(1) 市民の健康状況

八幡浜市の医療費は平成22年で113億1,000万円です。平成22年の八幡浜市の当初予算額が約348億円でしたので、その3分の1に相当する額が医療費に使われています。医療費は年々増加しており、国民健康保険 国保医療費の53.3%が高血圧、糖尿病、脂質異常症などの生活習慣病によるものでした。

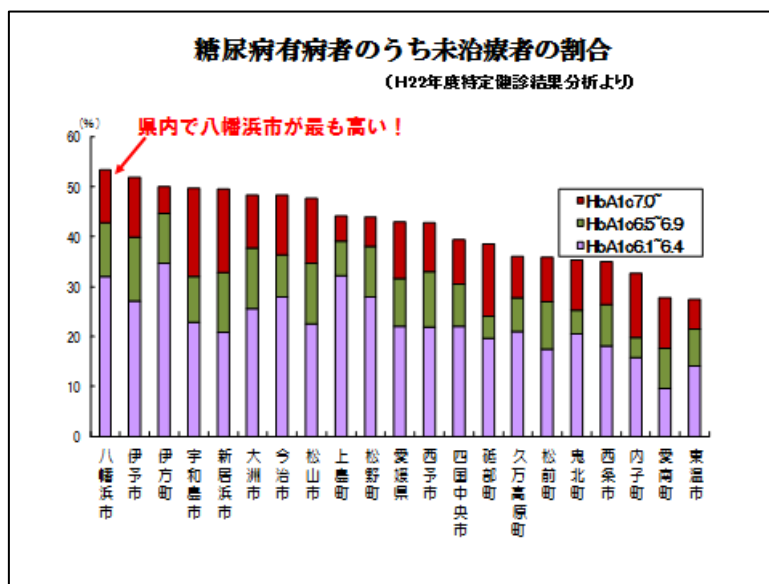


特に、糖尿病医療費は増加傾向にあり、23年度では2480万円と全体の7.38%が糖尿病の医療費となっています。

糖尿病は放っておくと様々な合併症を引き起こし、医療費も高額になります。



より多くの市民の方に、健診を受けていただき、ご自分の健康チェックをし、病気を早期発見・早期治療していただくために、八幡浜市では特定健診を実施しています。平成23年度の健診受診率は24.3%と目標受診率の65%には程遠い状況です。



健診結果をみてみると、ヘモグロビンA1c 6.1%以上で糖尿病で病院受診が必要な人のうち、病院にかかっていない人の割合が県内で最も高い結果となりました。糖尿病の初期は自覚症状がないため、「このくらいなら・・・」とつい放置してしまう人が多い状態です。

血糖が高いままの状態を放っておくと、糖尿病が進行し合併症を引き起こす可能性が高くなりますので、高めと分かったら早めの対応が必要です。

これら糖尿病をはじめとする生活習慣病の予防や治療には、食生活が大変重要となり、子どもの頃からの正しい食習慣を身につける必要があります。

(2) 食に関する現状と目標（八幡浜市健康づくり計画より）

●「おいしく食べたい」部門より・・・

	指 標	平成21年現状(%)	平成26年 目 標
乳 幼 児 ・ 学 童 ・ 思 春 期	朝食を毎日食べる(幼児)	95.0	98.0
	朝食を毎日食べる(小学生)	90.1	98.0
	朝食を毎日食べる(中学生)	90.2	98.0
	むし歯がある人の割合(3歳)	35.9	25.0
	むし歯がある人の割合(中学生)-未処置歯のある者-	46.5	35.0
	毎日歯をみがく(夕食後)	74.0	80.0
青 年 ・ 壮 年 期	朝食を毎日食べる人	94.1	98.0
	毎食野菜をとる人	男性 51.0 女性 64.6	男性 55.0 女性 70.0
	腹八分目を心がけている人	53.3	60.0
	間食のとり方に気をつけている人	41.2	50.0
	年に1回歯科検診を受ける人	29.7	35.0
	定期的(年1～2回)に歯石除去・歯面清掃を受ける人	男性 9.7 女性 19.3	男性 15.0 女性 25.0
高 齢 期	3食食べている人	94.0	98.0
	歯の健康維持に心がけている人	88.0	90.0
	しっかり噛めている人	66.0	70.0

●「いきいきと過ごしたい」部門より・・・

	指 標	平成21年現状(%)	平成26年 目 標
乳 幼 児 ・ 思 春 期 学 童	毎日外遊びが出来る(幼児)	71.9	80.0
	7時台までに起きる(幼児)	95.2	98.0
	9時台までに寝る(幼児)	79.3	85.0
	3歳児健康診査受診率	90.2	92.0
青 年 ・ 壮 年 期	運動不足を感じている人	62.1	60.0
	1日30分程度の運動をしている人	34.3	40.0
	肥満の人の割合	男性 31.0 女性 19.8	男性 20.0 女性 15.0
	特定健康診査受診率	27.1	65.0
高 齢 期	散歩などの運動を毎日している人	45.0	55.0
	ここ1か月の健康状態のよい人	22.0	30.0
	1年以内に健康診断を受けた人	68.0	75.0

ワーキング部会でこんなことを 話し合いました

八幡浜市健康づくり計画の中間評価から、「八幡浜市の食に関する問題点」が見えてきました。

そこで、八幡浜市食育推進計画策定ワーキング部会を立ち上げ、どうしたらその問題が解決するか話し合いをしました。

朝食摂取率が、幼児
91.7%、成人 89%と低
いんだ。

また、食べていても朝
食の内容がパンだけ食べ
ているなど栄養バラン
スが悪いんだ。

地元の旬の食材や郷土料
理を知らない子どもや親が
増えているんだ。

1人暮らしや昼間1人の
高齢者は、食欲がわか
ず、簡単にすませたり、
欠食しがちになるんだ。



「八幡浜ちゃんぼん」


PRキャラクター はまぼん

八幡浜市の食に関する問題点

どうすれば、朝食の摂取率が上
がって、内容がよくなるかな？

どんな風に地域の食文化
を伝えていけばいい？

おいしく食事をたべるため
には、どうしたらいいと思う？



県民健康づくり計画

イメージキャラクター「ヘルシーくん」