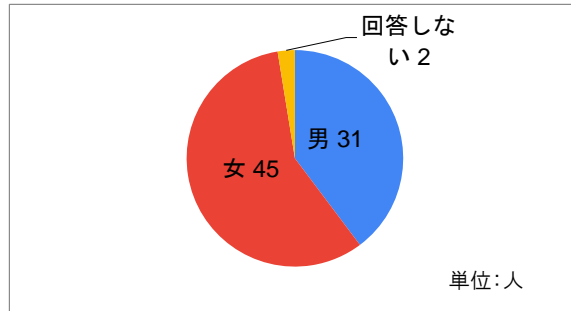
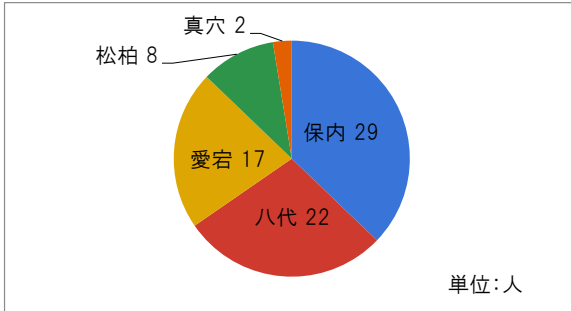


## 令和5年度二十歳のつどいアンケート結果(WEBアンケート)

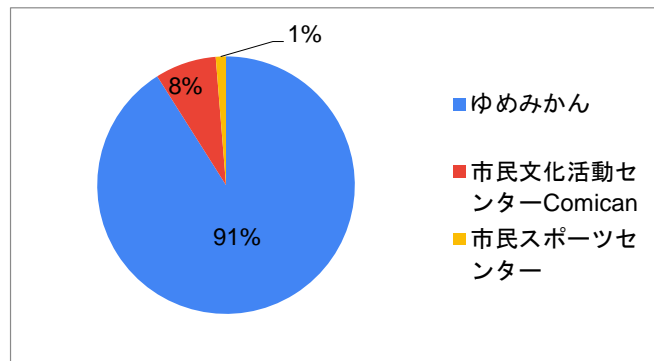
二十歳のつどいについてアンケート調査したところ、下記の内容の回答が得られました。

アンケート対象者 (式典参加者全員) 226 人 有効回答数 78 人 回答率 34.5%



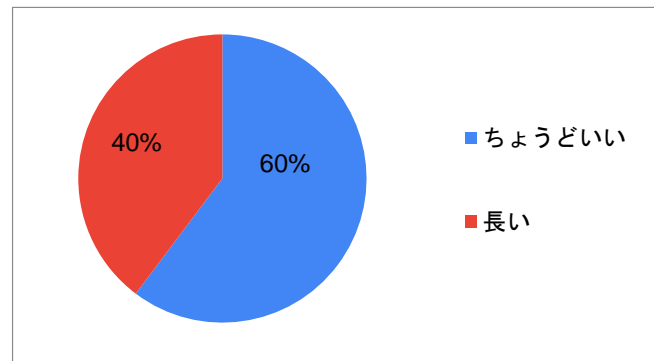
### Q1. 会場はどこが良いですか？

- |                     |      |
|---------------------|------|
| 1 ゆめみかん             | 71 人 |
| 2 市民スポーツセンター        | 6 人  |
| 3 Comican(文化活動センター) | 1 人  |



### Q2. 式典の時間について

- |          |      |
|----------|------|
| 1 ちょうどいい | 47 人 |
| 2 長い     | 31 人 |
| 3 短い     | 0 人  |

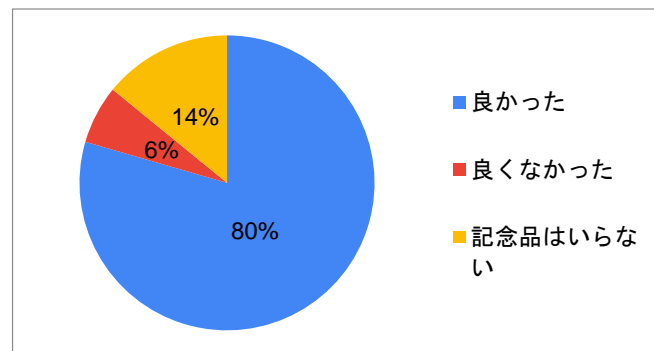


### Q3. 記念品について(ボールペン)

- |            |      |
|------------|------|
| 1 良かった     | 62 人 |
| 2 良くなかった   | 5 人  |
| 3 記念品はいらない | 11 人 |

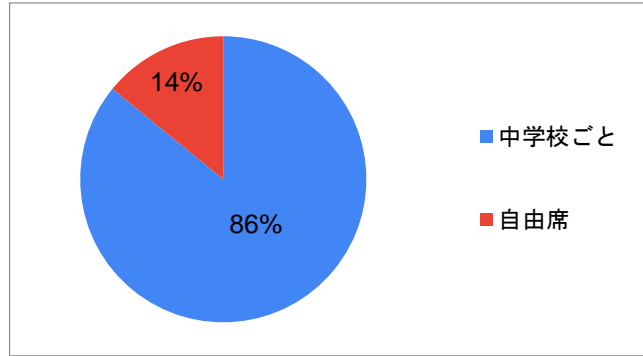
「良くなかった」と回答の方。  
例えばどのようなものがよいか。

- ・記念クオカード
- ・スタバのカード
- ・ギフトカード
- ・商品券
- ・使いやすい色がいい



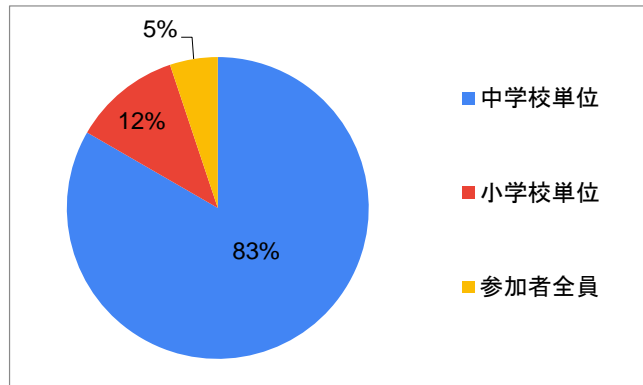
#### Q4. 座席について

- |         |      |
|---------|------|
| 1 中学校単位 | 67 人 |
| 2 自由席   | 11 人 |



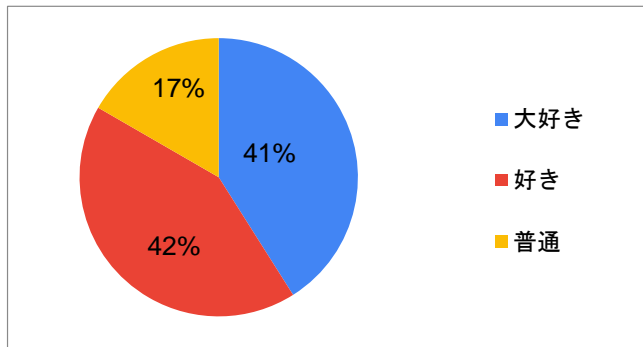
#### Q5. 記念写真撮影について

- |         |      |
|---------|------|
| 1 中学校単位 | 65 人 |
| 2 小学校単位 | 9 人  |
| 3 参加者全員 | 4 人  |



#### Q6. 八幡浜が好きですか

- |           |      |
|-----------|------|
| 1 大好き     | 32 人 |
| 2 好き      | 33 人 |
| 3 普通      | 13 人 |
| 4 嫌い      | 0 人  |
| 5 どちらでもない | 0 人  |

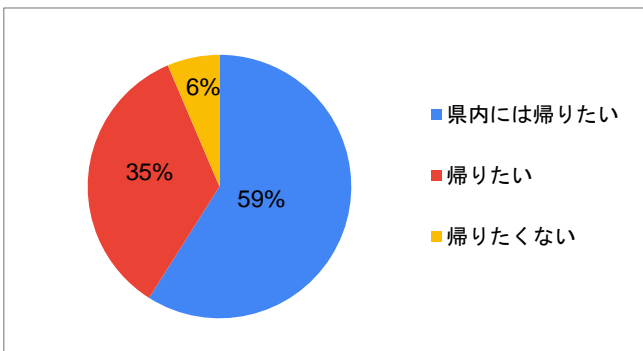


#### Q7. 将来八幡浜に帰りたいか

- |            |      |
|------------|------|
| 1 県内には帰りたい | 46 人 |
| 2 帰りたい     | 27 人 |
| 3 帰りたくない   | 5 人  |

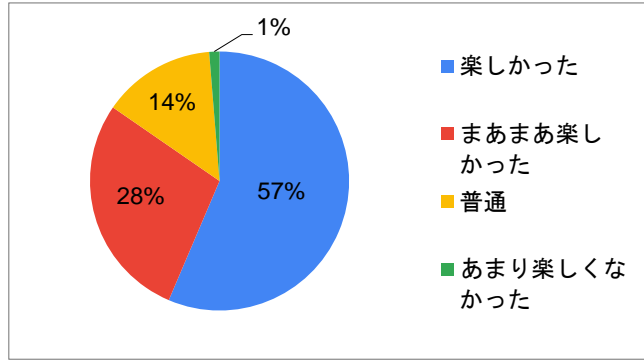
##### 「帰りたくない」回答理由

- ・自分のしたい仕事は都会の方が需要がある
- ・交通が不便
- ・遊ぶところがない
- ・田舎だから
- ・県外で就職するため
- ・狭い共同体の中で、限られた空間で育ちたくないと思いました



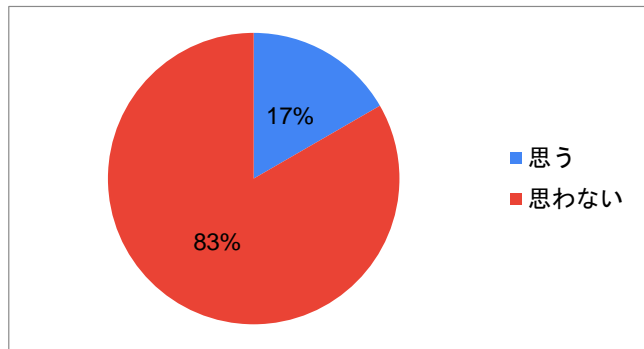
Q8. アトラクションは楽しかったですか

1 楽しかった	44 人
2 まあまあ楽しかった	22 人
3 普通	11 人
4 あまり楽しくなかった	1 人



Q9. 青年団に入って一緒に活動したいと思いませんか

1 思う	13 人
2 思わない	65 人

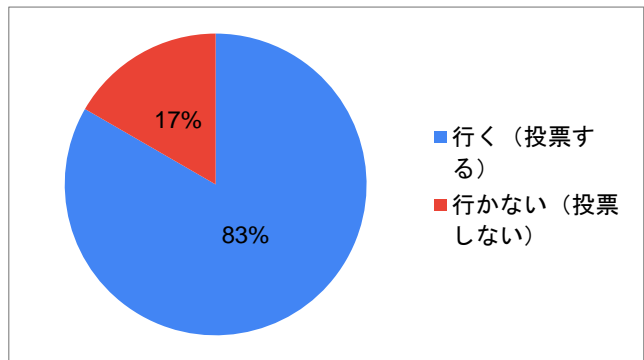


Q10. 近く、衆議院議員総選挙があった場合、あなたは投票へ行きますか

1 行く(投票する)	65 人
2 行かない(投票しない)	13 人

「投票しない」回答理由

- ・現在の居住地に住民票がなかったから
- ・興味がないから
- ・行くのが面倒だから



Q11. 住民票が八幡浜市にあっても、実際に住んでいない投票権が無いということを知っていますか？

1 知っている	41 人
2 知らなかった	37 人

